



Innovative Tile and Stone
Installation Systems

9235 Waterproofing Membrane

Latex based waterproofing/anti-fracture membrane



Limassol, Cyprus Swimming Pools



Data Sheet 236.0 and WPAF 0.5



FEATURES

IAPMO approved for shower pan liner

Load bearing "Extra Heavy" Service Rating per ASTM C627 (TCNA) for interior and exterior use

Easy to install with paint roller or brush

Thin, only .02" (.5 mm) when cured

Anti-fracture up to 1/8" (3 mm) cracks

BENEFITS

You are guaranteed to comply with building codes all across the country, assuring your project will not be compromised by a substandard waterproofing membrane.

LATICRETE® 9235 Waterproofing Membrane can be used in all waterproofing applications, including pools, spas and continuous submersion without fear of breaking down or deteriorating.

No special tools, no special skills, simply use a paint roller or brush.

Eliminates changes in planes with surrounding floor finishes; encourages design options such as curves, chamfer and slopes.

Works double duty, with anti-fracture capabilities that reduce the risk of cracked or loose tile as well as preventing water damage.

Uses

- Swimming pools, fountains and water features
- Showers pans, stalls, "hop-ups" and tub surrounds
- Bathrooms and laundries (industrial, commercial and residential)
- Spas, hot tubs
- Kitchens and food processing areas
- Terraces and balconies over unoccupied spaces
- Counter tops
- Facades
- Steam rooms (when used in conjunction with vapor barrier)

Suitable Substrates

- Concrete
- Cement mortar beds
- Cement backer board[†]
- Cement plaster
- Concrete and brick masonry
- Exterior glue plywood^{**}
- Gypsum wallboard^{**}
- Ceramic tile and stone[†]
- Cement terrazzo^{**}

Approximate Coverage

Full Unit: 300 ft² (27.8 m²)


Mini Unit: 75 ft² (7 m²)

Packaging

Full Unit: 36 full units/pallet consisting of:
1 x 6 US gallon (23 ℓ) pail liquid
1 x 300 ft² (28 m²) roll fabric: 38" (965 mm) wide
1 x 75' (23 Lm) roll fabric: 6" (150 mm) wide
Mini Unit: 1 x 2 US gallon (7.6 ℓ) pail liquid
2 x 75' (23 Lm) roll fabric: 6" (150 mm) wide

* See Data Sheet 230.99 for complete warranty information. ** Interior application only. † If skim coated with a LATICRETE® latex thin-set mortar. ‡ Consult cement backer board manufacturer for specific installation recommendations and to verify acceptability for exterior use.

For additional product information snap the image with your phone. Get the free app for your phone at <http://gettag.mobi>






Systèmes de pose de carrelage
et de pierre innovants

La membrane d'étanchéité 9235

Membrane d'étanchéité/antifracture à base de latex



Limassol, Cyprus Swimming Pools



Le fiche technique 236.0 et WPAF 0.5



CARACTERISTIQUES

Homologué IAPMO pour le revêtement de bac à douche

Classe de service de portance « Extra Heavy » (très intensif) selon ASTM C627 pour une utilisation intérieure et extérieure

Facile à appliquer au pinceau ou au rouleau à peinture

Fin, 0,5 mm (0,02 po) après séchage

Antifracture pour des fissures jusqu'à 3 mm (1/8 po)

AVANTAGES

Vous avez la garantie d'une conformité avec les codes du bâtiment à travers tout le pays, assurant que votre projet ne sera pas compromis par une membrane d'étanchéité de qualité inférieure.

La membrane d'étanchéité LATICRETE® 9235 convient pour toutes les applications d'hydrofugation, notamment piscines, spas et immersion permanente sans risque de rupture ou de détérioration.

Aucun outil spécial ni aucune compétence spéciale ne sont requis, il suffit d'utiliser un pinceau ou un rouleau à peinture.

Élimine les ruptures de plan avec les revêtements de sol voisins ; permet les détails créatifs tels que courbures, chanfreins et inclinaisons.

Offre une double fonction, à savoir une protection antifracture qui réduit le risque de fissuration ou de décollement de carreau en plus d'une prévention des dégâts des eaux.

Emplois

- Piscines, fontaines et bassins
- Bacs à douche, cabines de douche, podium et pourtours de baignoire
- Salles de bains et buanderies (industrielles, commerciales et résidentielles)
- Spas, bains à remous
- Cuisines et aires de transformation des aliments
- Terrasses et balcons au-dessus d'espaces inoccupés
- Plans de travail
- Façades
- Bains de vapeur (utilisation en conjonction avec un pare-vapeur)

Supports appropriés

- Béton
- Contreplaqué collé extérieur**
- Lits de mortier de ciment
- Panneau de gypse**
- Panneau de ciment^
- Carreau de céramique et pierre†
- Plâtre au ciment
- Terrazzo de ciment†
- Maçonnerie de béton et de brique


Conditionnement

Unité standard : 36 unités standard/palette comprenant :
1 seau de 6 gallons É.-U. (23 l) de liquide
1 rouleau de toile de 28 m² (300 ft²) :
965 mm (38 po) de large
1 rouleau de toile de 23 m lin. (75 pi) :
150 mm (6 po) de large

Mini-unité : 1 seau de 2 gallons É.-U. (7,6 l) de liquide
2 rouleaux de toile de 23 m lin. (75 pi) :
150 mm (6 po) de large

Couverture approximative

Unité standard : 27,8 m² (300 pi²)
Mini-unité : 7 m² (75 pi²)



Pour de plus amples renseignements sur le produit, scannez l'image avec votre téléphone. Obtenez l'application gratuite pour votre téléphone à <http://gettag.mobi>

* Consultez la fiche techniques 230.99 pour obtenir des renseignements complets sur la garantie. ** Utilisation à l'intérieur seulement. † Enduit d'une mince couche de mortier-collé au latex LATICRETE®. ^ Consultez le fabricant de panneaux de ciment pour les recommandations de pose particulières et pour vérifier que l'utilisation à l'extérieur est possible.

DS-715.0FR-0211

LATICRETE International, Inc.

